



# Beratungsförderung für kleine und mittlere Unternehmen in NRW



Martina Hamann, Regionalagentur der Kreise Siegen-Wittgenstein und Olpe

25.10.2017



EUROPÄISCHE UNION  
Europäischer Sozialfonds



Ministerium für Arbeit,  
Gesundheit und Soziales  
des Landes Nordrhein-Westfalen

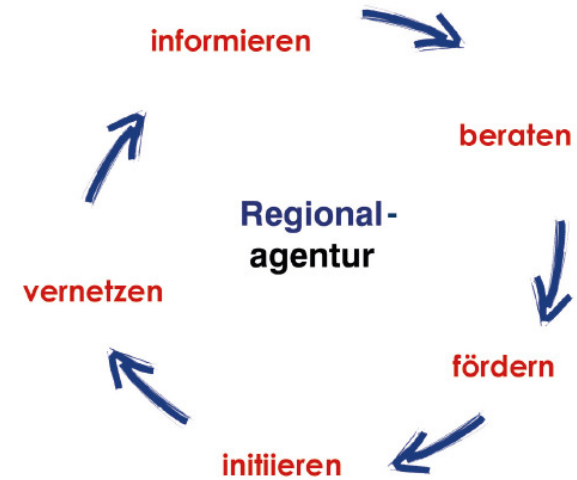


# Regionalagentur

Siegen-Wittgenstein  
Olpe



## Die Regionalagentur



- 16 Regionalagenturen in NRW
  - Schnittstelle zwischen Land NRW und Region
  - Sitz: Kreisverwaltung Siegen-Wittgenstein und Außenstelle Kreisverwaltung Olpe
  - Umsetzung der Arbeitspolitik des Ministeriums für Arbeit, Gesundheit und Soziales NRW
  - Hauptthema: Beschäftigungs- und Wettbewerbsfähigkeit in der Arbeitsmarktregion Siegen-Wittgenstein und Olpe
  - Begleitung der Umsetzung von Landesprogrammen und Projekten – von der ersten Idee bis zur Auswertung
- Offizielle Beratungsstelle für Potentialberatung und unternehmensWert:Mensch



EUROPÄISCHE UNION  
Europäischer Sozialfonds

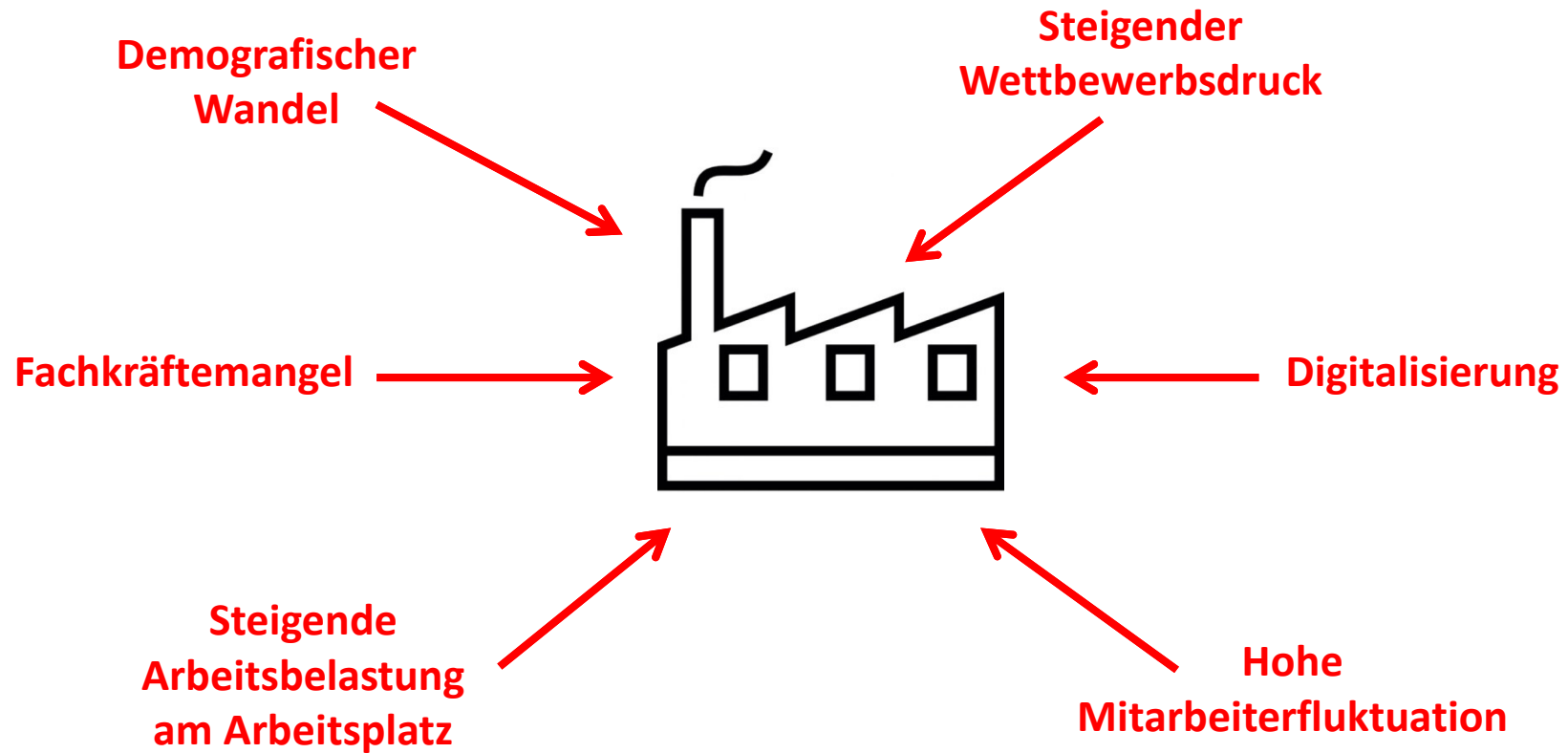


Ministerium für Arbeit,  
Gesundheit und Soziales  
des Landes Nordrhein-Westfalen





## Aktuelle Herausforderungen





## Ziele der Beratungsförderung

Unentdeckte  
Ressourcen  
erkennen

Stärken und  
Schwächen  
analysieren

**Wettbewerbs-  
fähigkeit  
stärken**

Arbeitsplätze  
sichern

Zukunfts-  
gerechte  
Personal-  
politik

„Gesunde“  
Arbeits-  
plätze





## Grundlagen der Förderprogramme I

- unternehmensWert:Mensch bundesweit, Potentialberatung nur in NRW
- Beratungsförderprogramme
- Zuschuss für externen Unternehmensberater
- Mitarbeitende werden mit eingebunden durch Workshops, Befragungen o.ä.
- Bis zu 10 Beratertage (auch Teilung in zwei Abschnitte möglich)
- Förderung als Anteilsfinanzierung





# Grundlagen der Förderprogramme II

- Förderhöhe unternehmensWert:Mensch
  - 80% Förderquote, max. 800 € pro Beratertag
  - Maximaler Zuschuss: 8.000 €
- Förderhöhe Potentialberatung
  - 50% Förderquote, max. 500 € pro Beratertag
  - Maximaler Zuschuss: 5.000 €
- Beantragung vor Unterzeichnung des Beratervertrages





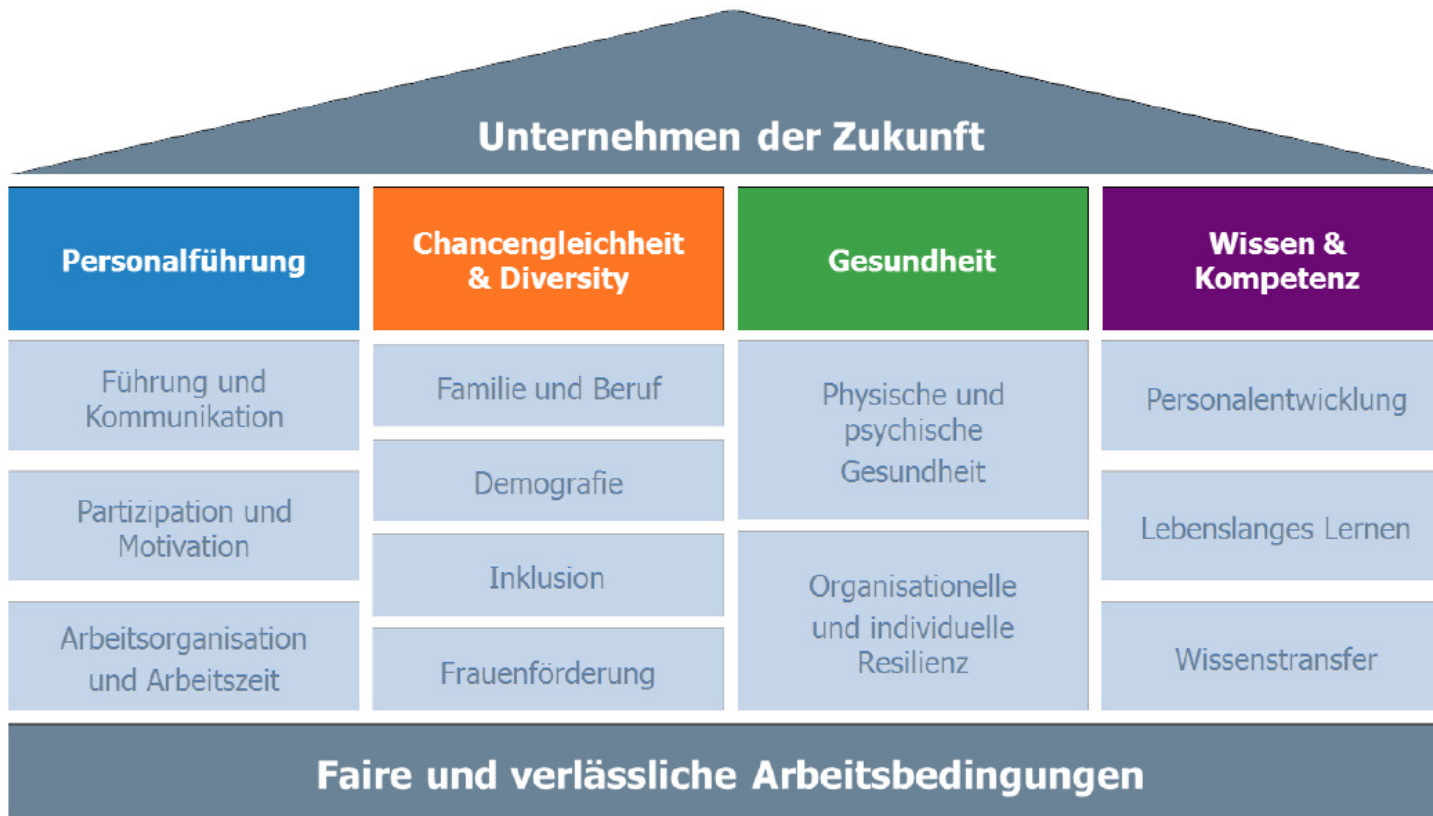
## Zielgruppe der Förderprogramme

- Kleine und mittlere Unternehmen (KMU)
  - 1-9 Beschäftigte und Jahresumsatz unter 2 Mio. € = UnternehmensWert:Mensch
  - 10-249 Beschäftigte = Potentialberatung
- Mindestens zweijähriges Bestehen des Unternehmens
- Mindestens einen sozialversicherungspflichtig Beschäftigten in Vollzeit
- Sitz und Arbeitsstätte in NRW





## Themenfelder unternehmensWert:Mensch







## Themenfelder Potentialberatung

### Arbeitsorganisation

- Prozessoptimierung
- Arbeitszeitmodelle
- Kommunikation
- Unternehmensstruktur

### Demographischer Wandel

- Wissensmanagement
- Altersgerechte Arbeit
- Arbeitszeitmodelle

### Kompetenzentwicklung

- Personalentwicklung
- Qualifizierungsbedarfe
- Stärkung der Ausbildungsfähigkeit

### Digitalisierung

- Gestaltung von Arbeit und Technik
- Partizipation

### Gesundheit

- Betriebliches Gesundheitsmanagement
- Work-Life-Balance





## Inhalte, die nicht gefördert werden

- Allgemeine Rechts-, Versicherungs- und Steuerfragen
- Prozessberatungen, die auf Personalabbau zielen
- Existenzgründungsberatungen
- Akquisetätigkeiten
- Zertifizierungen
- Architekten- und Ingenieursleistungen
- Schulungen und reine Einzel-Coachings

→ Förderung in anderen Programmen evtl. möglich (z.B. „BAFA-Förderung“)



# Regionalagentur

Siegen-Wittgenstein  
Olpe



## Ablauf

1. Kostenloses Erstberatungsgespräch mit der Regionalagentur
  - Durchsicht des Beraterangebotes
  - Regionalagentur prüft als Erstberatungsstelle, ob eine Förderung möglich ist
  - Ausgabe des Beratungsschecks ist möglicher Beratungsstart
2. Beratung durch externen Berater im Unternehmen (max. 9 Monate)
  - Sofortiger Start nach Ausstellung des Beratungsschecks möglich
  - Stärken-Schwächen-Analyse
  - Zusammenfassung der Beratungsergebnisse im Handlungsplan
3. Optional: Ergebnisgespräch
  - Falls vom Unternehmen gewünscht: Besprechung der Ergebnisse, um den Erfolg der Beratung zu beurteilen
  - Unterstützung bei der Abrechnung des Zuschusses



EUROPÄISCHE UNION  
Europäischer Sozialfonds



Ministerium für Arbeit,  
Gesundheit und Soziales  
des Landes Nordrhein-Westfalen





## Die Beraterauswahl

- Potentialberatung: Freie Auswahl des Beraters
- uWM: Nur autorisierte Prozessberater/innen zulässig
  - Unternehmen wählen den passenden Berater aus Prozessberaterpool online aus
  - Auswahl nach Themen und nach PLZ möglich

### ACHTUNG: Prozessberaterpool ist derzeit geöffnet!!!

- Möglichkeit, sich noch bis zum 31.10.17 autorisieren zu lassen
    - Akademischer Abschluss oder abgeschlossene Berufsausbildung verbunden mit 5 Jahren Berufserfahrung
    - Einschlägige Berufserfahrung als Berater/in (mind. 3 Jahre)
    - Fachkompetenzen in mind. einem Handlungsfeld des Programms
- Autorisierungsmöglichkeit und nähere Infos auf der uWM-Homepage

#### Suche nach autorisierten Prozessberater/innen

In diesem Bereich können Sie nach passenden Prozessberatern/innen suchen. Geben Sie dafür bitte Ihre Postleitzahl oder Ihren Ort ein und ergänzen Sie die Eingabe durch die Auswahl eines Umkreises und der für Sie interessanten Handlungsfelder.

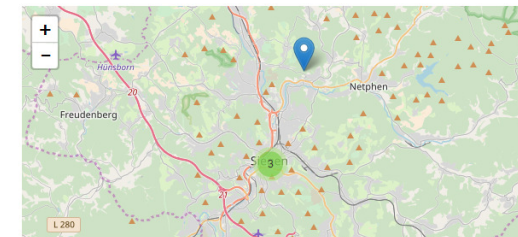
PLZ/Ort

Im Umkreis von (km)

Handlungsfelder

- Führung
- Chancengleichheit und Diversity
- Gesundheit
- Wissen und Kompetenz

Die Suche ergab 4 Treffer:





## NEU: UnternehmensWert:Mensch plus

- Thema: **Digitalisierung**
  - Was bedeutet der digitale Wandel für das eigene Geschäftsmodell?
  - Wie sehen die Jobs der Zukunft aus und wie können Mitarbeitende dafür qualifiziert werden?
  - Wie können Unternehmen den Kulturwandel in der digitalen Arbeitswelt gestalten?
- Zielgruppe: KMU mit weniger als 250 Beschäftigten und weniger als 50 Mio. € Jahresumsatz
- Unternehmen müssen mind. 2 Jahre bestehen
- Beratungsumfang: Bis zu 12 Beratertage
- Förderhöhe: 80% Förderquote, max. 800 € pro Beratertag = max. 9.600 € Zuschuss
- Autorisierte uWM-Berater werden derzeit für uWM plus qualifiziert





## Exkurs: Bildungsscheck NRW

- Zuschuss für berufliche Weiterbildungsmaßnahmen in KMU
- Der Betrieb beantragt den Bildungsscheck für seine Beschäftigten und trägt auch den Eigenanteil
- Zielgruppe: Beschäftigte mit Arbeitnehmerbrutto von max. 39.000 Euro im Jahr
- Förderhöhe: 50% der Kurskosten, max. 500 Euro je Bildungsscheck
- Maximal zehn Bildungsschecks pro Unternehmen im Zeitraum von zwei Kalenderjahren

### Regionale Beratungsstelle:

Beratungsservice Weiterbildung des Kreises Siegen-Wittgenstein (TZ in Siegen-Geisweid)

→ Kostenlose Beratung und Aushändigung des Bildungsschecks vor der Weiterbildung

Terminvereinbarung unter Tel. 0271 333-1152



EUROPÄISCHE UNION  
Europäischer Sozialfonds



Ministerium für Arbeit,  
Gesundheit und Soziales  
des Landes Nordrhein-Westfalen



# Regionalagentur

Siegen-Wittgenstein  
Olpe



## Auf einen Blick

	unternehmensWert:Mensch	Potentialberatung NRW	unternehmensWert:Mensch plus
Anzahl der Mitarbeiter	1-9 Beschäftigte	10-249 Beschäftigte	1-249 Beschäftigte
Alter des Unternehmens	Unternehmen älter als 2 Jahre	Unternehmen älter als 2 Jahre	Unternehmen älter als 2 Jahre
Umfang	Max. 10 Beratertage	Max. 10 Beratertage	Max. 12 Beratertage
Förderquote	80% anteilige Förderung	50% anteilige Förderung	80% anteilige Förderung
Maximale Förderhöhe	bis zu 8.000 Euro Zuschuss	bis zu 5.000 Euro Zuschuss	bis zu 9.600 Euro Zuschuss
Mögliche Themenfelder	<ul style="list-style-type: none"> <li>▪ Personalführung</li> <li>▪ Chancengleichheit &amp; Diversity</li> <li>▪ Gesundheit</li> <li>▪ Wissen &amp; Kompetenz</li> </ul>	<ul style="list-style-type: none"> <li>▪ Arbeitsorganisation</li> <li>▪ Kompetenzentwicklung</li> <li>▪ Demographischer Wandel</li> <li>▪ Digitalisierung</li> <li>▪ Gesundheit</li> </ul>	<ul style="list-style-type: none"> <li>▪ Digitalisierung</li> </ul>
Inanspruchnahme	Inanspruchnahme alle 2 Jahre möglich	Inanspruchnahme alle 3 Jahre möglich	
Anlaufstelle	Regionalagentur Si-Wi und Oe	Regionalagentur Si-Wi und Oe	Regionalagentur Si-Wi und Oe



EUROPÄISCHE UNION  
Europäischer Sozialfonds



Ministerium für Arbeit,  
Gesundheit und Soziales  
des Landes Nordrhein-Westfalen



# Regionalagentur

Siegen-Wittgenstein  
Olpe



## Fragen? Wir beraten Sie gerne!



Petra Kipping  
Leiterin Regionalagentur  
Tel. 0271 - 333 1160 | [p.kipping@siegen-wittgenstein.de](mailto:p.kipping@siegen-wittgenstein.de)



Martina Hamann  
Unternehmen im Kreis Siegen-Wittgenstein  
Tel. 0271 - 333 1172 | [m.hamann@siegen-wittgenstein.de](mailto:m.hamann@siegen-wittgenstein.de)



Elvira Schmengler  
Unternehmen im Kreis Olpe  
Tel. 02761 - 81 499 | [e.schmengler@kreis-olpe.de](mailto:e.schmengler@kreis-olpe.de)

Regionalagentur der Kreise Siegen-Wittgenstein und Olpe  
St.-Johann-Str. 18, 57074 Siegen | [www.regional-agentur.de](http://www.regional-agentur.de)



EUROPÄISCHE UNION  
Europäischer Sozialfonds



Ministerium für Arbeit,  
Gesundheit und Soziales  
des Landes Nordrhein-Westfalen

